

PARTAGE DE COMPÉTENCES

AU PIED DES PYRAMIDES



Rachel Mieke

IBODE ophtalmologie

Le Caire

08 au 12 Janvier 2017



OBJECTIFS

- Principal : échange / techniques chirurgicales autour de la (les) greffe(s) de cornée entre le Dr Perone et ses homologues



- Secondaire : échange autour des pratiques (science) infirmières



- Notre correspondant : Dr FARID Elias



MOYENS

- Conférences
- Interventions au bloc opératoires



Arrivée au Caire



1^{er} jour

- Hôpital « public » du Caire
- Accueil et conférences



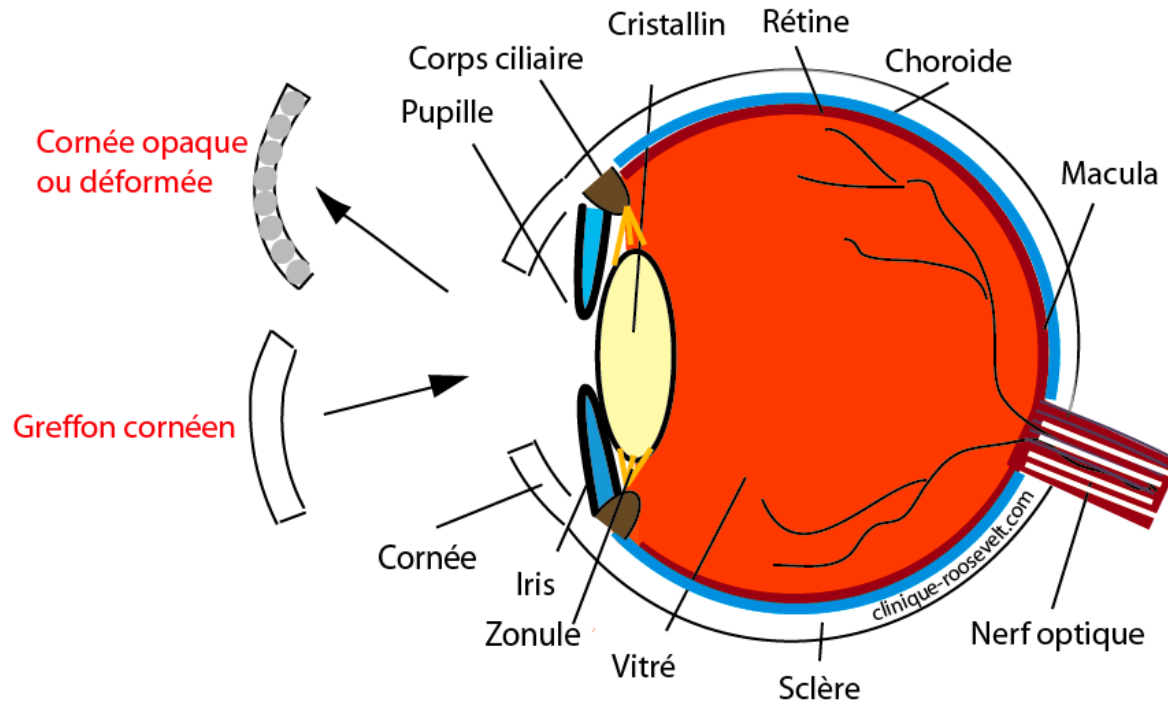
- Dr Perone présente les différentes greffes de cornée



- **La plus ancienne : la transfixiante**

Le 5 décembre 1905, a eu lieu à Olomouc (en République Tchèque) la première greffe de l'histoire : une greffe de cornée. L'Autrichien Eduard Zirm réalisa la première greffe de la cornée sur un patient presque aveugle en raison de brûlures (Alois Glogar), Le nom du donateur est également entré dans l'histoire : il s'agissait d'un garçon âgé de 11 ans, Karel Brauer, qui souffrait d'une tumeur maligne de l'œil.

GREFFE DE CORNEE TRANSFIXIANTE



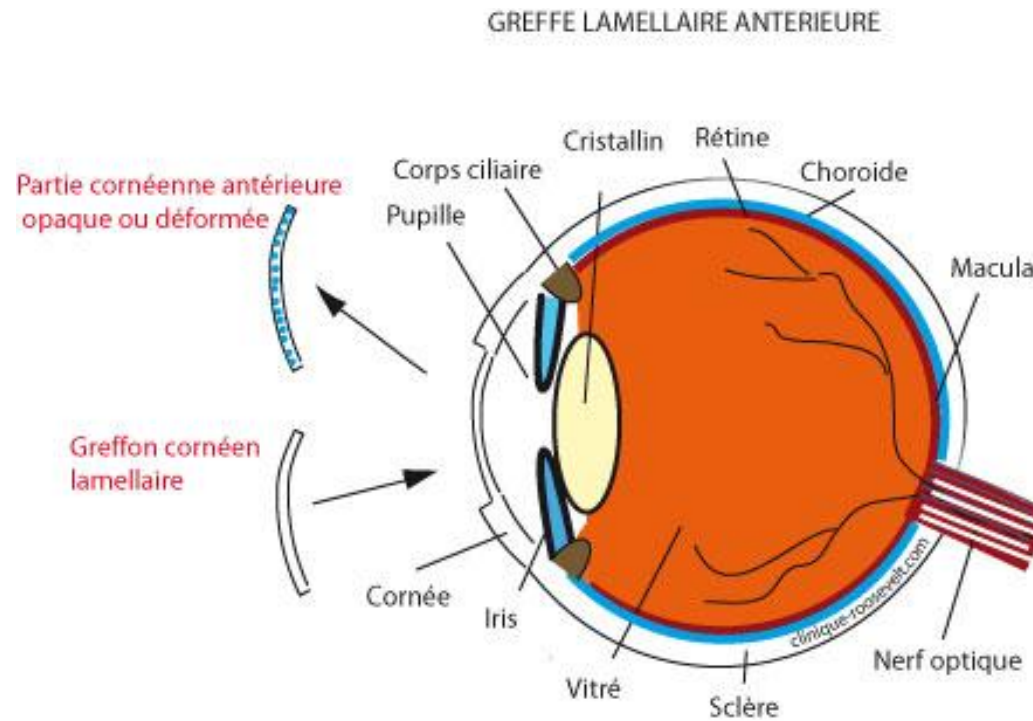
Clinique Roosevelt
Programme d'information médicale

- 50000 greffes de cornées réalisées chaque année dans le monde entier.
- Bouleversement des indications et techniques chirurgicales depuis une dizaine d'années.

- Les greffes lamélaire antérieures

ALTK

DALK

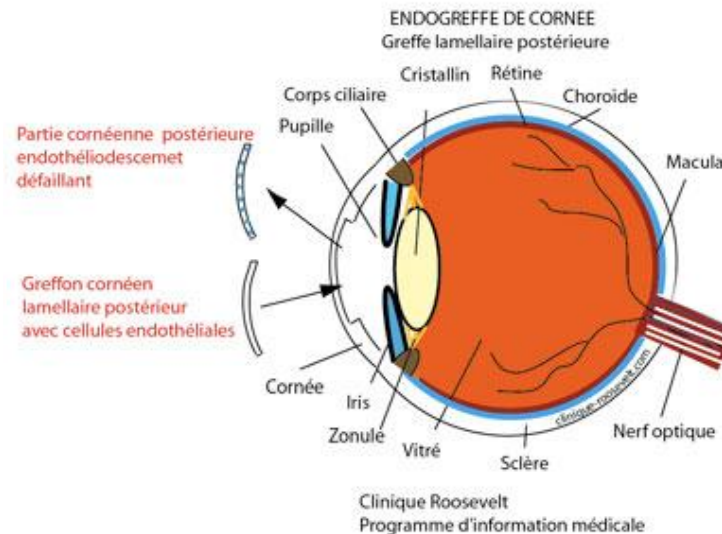


Clinique Roosevelt
Programme d'information médicale

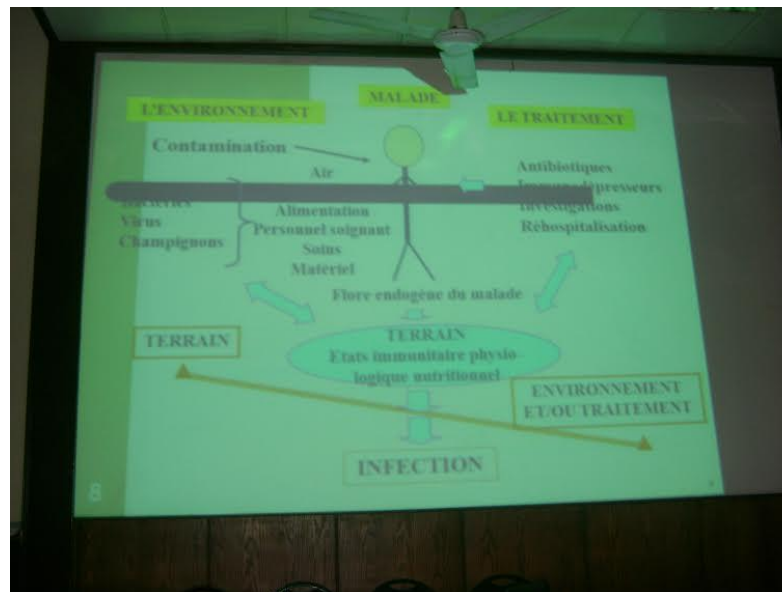
- **Greffes lamellaires postérieures**

DSAEK : début en 2011

DMEK : première greffe endothéliale pure par le Dr Perone en Lorraine les 28 février et 14 mars 2014



- A la demande de l'ambassade j'ai traité :
**PREVENTION DES INFECTIONS
NOSOCOMIALES AU TRAVERS DU BLOC
OPERATOIRE D'OPHTALMOLOGIE**



Mes meilleurs amis pour ce séjour
WhatsApp et Google Traduct



Consultations

- En présence du Professeur El Sadaa et Dr Sobhi



Et « choix des patients »



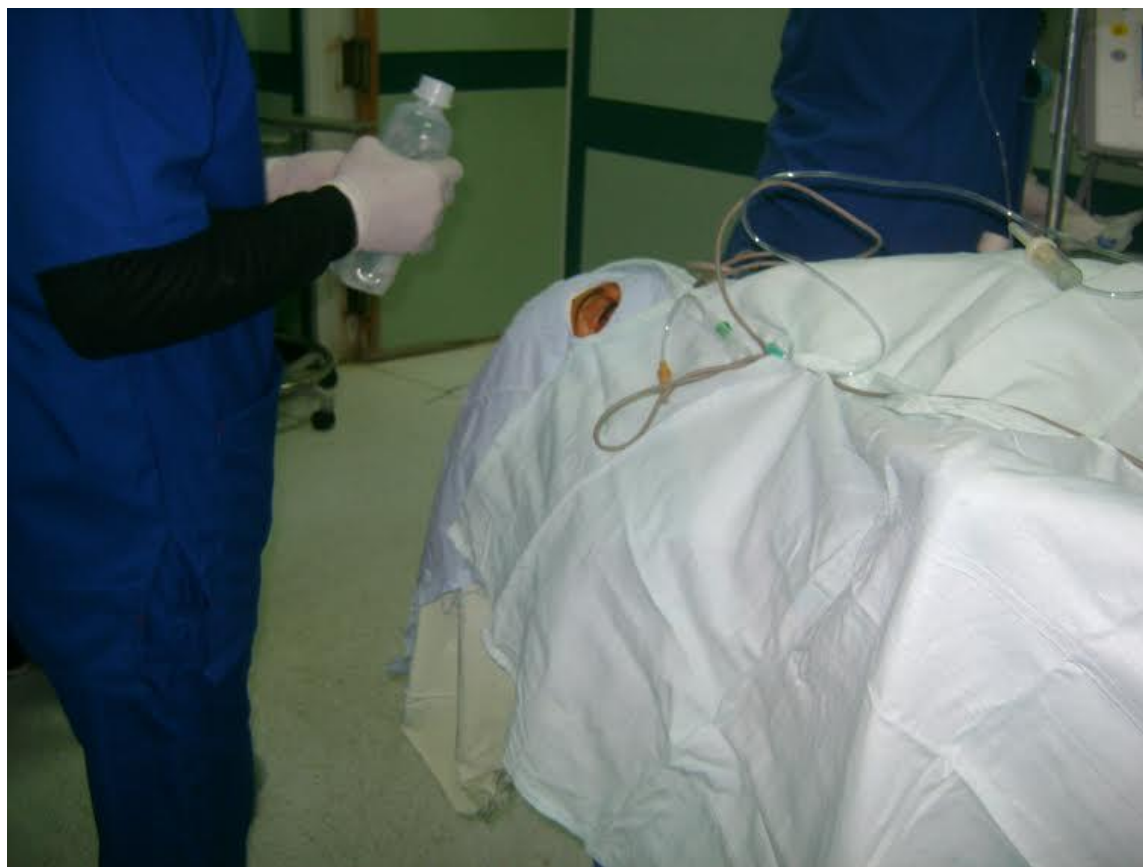
- Traçabilité greffon



- Et direction le bloc



- Le patient est déjà endormi...



- Prise de connaissance du microscope



- Complexité de l'instrumentation et adaptabilité en lien avec le matériel







Fin de la journée...




2^{ème} jour

- Retour à l'hôpital du Caire pour chercher le greffon



- Et une photo qui m'a causé une « grosse frayeur »...
- Et départ vers Beni Souef



- Dr Perone très attendu



- Cérémonie d'accueil : par le président de l'Université, le doyen de la faculté de médecine et ses collaborateurs



- Remerciements pour notre venue



- Puis conférences





- Et bloc









- Mes homologues



- Fin du bloc



- Repas au bord du Nil pour nous remercier de notre venue



3^{ème} jour : TOURISME





✦ كنيسة المغارة

والشهيدين سرجيوس و اخس
المعروفة بكنيسة أبي سرجة الأثرية

✦ CAVERN CHURCH AND THE MARTYRS

SERGIUS AND BACCHUS

KNOWN AS ABU SERGA CHURCH





Plateau de Gizeh





- Echappée au musée du Caire



- Concert offert par les filles malvoyantes d'El Nour Wal Amal à l'occasion de la célébration des 10e Journées Franco-Egyptienne de Lutte contre la Cécité



- Un dernier repas typique en toute convivialité



Merci chef pour cette fabuleuse (et exceptionnelle) expérience !



MERCI de votre attention

